

Latravia assistent

Copyright Latravia 2010 ©

www.latravia.com

Emigreren of een tweede huis in Frankrijk



Frankrijk is een populaire bestemming om naar te emigreren of voor het kopen van een tweede huis. Behalve dat de emigratie naar Frankrijk toeneemt, is ook voor veel mensen een vakantiewoning een fijne manier om te overwinteren of het pensioen door te brengen.

Franse huizenmarkt en makelaars

Hoe pak je het emigreren naar Frankrijk aan? En hoe kom je aan een betrouwbare makelaar die je het appartement, huis of villa van je dromen kan verkopen of verhuren? Op Latravia.com vindt je nuttige tips voor het kopen of het huren van een huis in het buitenland.

Werken, solliciteren, studeren of je eigen onderneming in Frankrijk

Of je nu gaat werken, pensioen doorbrengen, een restaurant of bed & breakfast opent of je wordt naar Frankrijk gestuurd door je werkgever als expat, je hebt in ieder geval een appartement, huis of ander onderdak nodig. Waar je rekening mee moet houden bij het verhuizen en het regelen van het papierwerk, vind je uitleg over op Latravia.

Geldzaken en officiële papieren

Naar welk land je ook emigreert, je zult wat papierwerk en belastingzaken moeten regelen. Op Latravia.com vind je ook informatie over visa, paspoort, vergunningen, hypotheek, vermogensbelasting en verzekeringen in het buitenland.

Succes en veel plezier met je avontuur in Frankrijk.

1. Huis kopen Frankrijk



Als je emigreert naar Frankrijk zul je waarschijnlijk een Franse makelaar nodig hebben. Hoe gaan de makelaars in Frankrijk te werk, en waar moet je op letten? Bij het kopen of huren van een huis of appartement in Frankrijk, is het goed om op de hoogte te zijn van de regels en gebruiken. Tijdens de recessie in 2008 en 2009 zijn veel woningen, villa's en vakantiehuisen aardig in waarde gedaald. Ook het huren van een tweede huis kan een stuk goedkoper uitvallen.

In dit hoofdstuk vind je ondermeer hoe je controleert of een makelaar goed is, hoe je je tweede huis kunt verhuren, en waar je bij het verbouwen rekening mee moet houden.

1.7 De verhuizing



Nog voordat je alles rond hebt gekregen en eindelijk kunt vertrekken, begint de verhuizing. Hoe vroeger je daarmee begint, hoe verstandiger en voordeliger. Het feit dat je naar Frankrijk verhuist levert in principe geen extra bijzonderheden op.

Verhuizer vinden

In eerste instantie moet je een geschikte verhuizer vinden. Ga zo vroeg mogelijk offertes aanvragen, de verhuizer kan misschien jouw verhuizing met die van een ander combineren, dat scheelt geld. Bovendien kan je bij meerdere offertes de prijzen en diensten vergelijken.

Inpakken

Als je zelf je spullen inpakt scheelt het geld. De verhuizer kan zorgen voor dozen, stickers en beschermingsmateriaal.

Besef je goed dat je in feite betaalt voor elk product dat je mee wilt nemen. Grote, goedkope spullen kun je misschien beter in Frankrijk kopen.

Als je met eigen vervoer gaat, dan kun je natuurlijk ook spullen meenemen. Ga je met het vliegtuig dan moet je meestal bijbetalen als je per persoon meer dan 20 kg meeneemt.

Tip: Grote meubels zoals tafels en bureaus kun je zelf demonteren als je het goedkoop wilt houden.



Verzekeren

Het staat waarschijnlijk standaard in de offerte, maar ga goed na hoe het zit met de aansprakelijkheidsverzekering.

Tijdelijke opslag

Het kan zijn dat je tijdelijke opslag nodig hebt voor je goederen. Je betaalt per kubieke meter en voor de duur van de opslag. Via de verhuizer kun je makkelijk aan tijdelijke opslag komen. Houd wel rekening met de verzekering, en of de klimaatvochtigheid wordt geregeld.

1.10 Woning huren Frankrijk



Als je niet direct een woning wilt kopen, kun je in Frankrijk ook een woning huren. Er zijn veel mensen die eerst het Franse leven willen proeven, voor ze een definitief besluit nemen en een woning kopen. Huren is daarom een mooie tussenstap. Het vinden van een geschikte woning kan best lastig zijn.

Eenmaal iets gevonden, dan is het handig om de hoogte zijn van de gang van zaken in Frankrijk.

Woning vinden

Voor een Franse huurwoning kun je goed bij particulieren terecht. Een deel van de eigenaren verhuurt zelf, een ander deel besteedt dit uit. Je kunt advertenties van de particulieren meestal vinden in de regionale kranten, in huis-aan-huis kranten met kleine advertenties.

Een prima website om huurwoningen in Frankrijk te vinden is bonjour.fr. Verder bieden particuliere verhuurders hun huizen ook aan in de regionale dagbladen of in de papieren versie van pap.fr die elke donderdag verschijnt.

Aardig wat verhuurders besteden de verhuur uit aan een beheerder (Régie). Je kunt je bij een Régie inschrijven en ze de opdracht geven om een woning te vinden die aan je wensen en eisen voldoet. De bezichtigingen, het opstellen van het huurcontract en het innen van de huur wordt door de Régie gedaan. Je betaalt een eenmalige fee als je een woning accepteert aan de Régie.

Is de Régie aangesloten bij de "CNAB" dan is kun je ze vertrouwen, en is de kans groot dat alles netjes en volgens de redelijke voorwaarden afgehandeld wordt.

Op internet kun je verder nog zoeken op Century 21, Fnaim, Orpi, Laforêt en Era. Naast koopwoningen hebben deze makelaars ook huurwoningen.

Tot slot kun je ook nog terecht bij notarissen die vooral op het platteland vaak panden beheren.

We raden af om met een "marchands de liste" zaken te doen. Tegen betaling kun je een lijst met kleine advertenties krijgen en nemen ze contact op met de verhuurder. Het kan goed gaan, maar over het algemeen zijn er voldoende manieren om zelf bij de verhuurders terecht te komen.

Opzegtermijn

Als huurder mag je altijd opzeggen, met inachtneming van een maand.

Contract

Waar je goed op moet letten is wat er in het [contract](#) staat over de staat van de woning, zowel bij aanvang als vertrek. Als er een inventarislijst is, loop alles goed na, en controleer de

woning goed op zaken die niet naar behoren werken of beschadigd zijn. Als je ergens tegenaan loopt, doe je er goed aan dit op papier vast te leggen met de verhuurder, anders kunnen hier later problemen over ontstaan.

De verhuurder kan je vragen om een loonstrookje of het [contract](#) van je werk.

Volgens de algemene prijsindex mag de huurprijs jaarlijks worden verhoogd.

Mocht je toch in de clinch komen te liggen met de huurbaas, dan kun je terecht bij de Commission départementale de conciliation die als bemiddelaar optreedt.

Borg

Veel huurbazen vragen een flinke som borg, soms wel tot 3 maanden huur. Echter heeft Sarkozy ervoor gezorgd dat je als huurder volgens de wet slechts 1 maand huur als borg betaalt bij het ondertekenen van een huurcontract. Vroeger was dit 2 maanden, maar dit is teruggedraaid naar 1 maand.

Als de huurovereenkomst eindigt dan moet de verhuurder de borg binnen 2 maanden terugbetalen, mits er niets meer te verrekenen is. Veel particuliere verhuurders proberen de borg toch te houden via slinkse trucjes. Zolang je je aan het [contract](#) gehouden hebt, kan de verhuurder je volgens de wet niets maken en moet hij de borg gewoon terugbetalen.



Tot slot: Verder kun je beter niet te goed van vertrouwen zijn bij het betalen van de borg. Als je de borg betaalt en de sleutel krijgt, moet je er ook echt meteen in kunnen. Eigenaren met kwade bedoelingen verhuren de woning bijvoorbeeld aan 6 personen tegelijk, die betalen allemaal 1 maand borg en 1 maand huur, en is daarna nergens meer te vinden! Als je dan bij de woning aankomt, zit er al iemand anders in die ook net heeft betaald en een [contract](#) heeft...

1.12 Huisdieren meeverhuizen



Als je wilt emigreren en je hebt een huisdier, dan kun je die meenemen naar Frankrijk. Als je regelmatig naar je tweede woning in Frankrijk op vakantie gaat kan het dier ook mee. Besef je echter wel dat een vliegreis of lange autorit geen pretje voor ze is.

Dierenpaspoort

Sinds 3 juli 2004 heeft het Europees parlement besloten dat huisdieren een dierenpaspoort moeten hebben. Het zogenaamde "Europese paspoort voor gezelschapsdieren".

De dieren moeten geïdentificeerd zijn met een identificatiechip. De chip moet voldoen voldoen aan ISO-norm 11784 en bijlage 1 van ISO-norm 11785

Vaccinaties

De dieren tenminste 1 maand en maximaal 1 jaar voor vertrek, gevaccineerd zijn tegen bepaalde ziektes. Het hangt van het diersoort af welke. De rabiësinenting moet zeker geldig zijn tijdens het verblijf in Frankrijk.

Dieren jonger dan 3 maanden

Als het dier nog geen 3 maanden oud is, kan je hem/haar alleen meenemen naar Frankrijk als hij/zij tegen rabiës is ingeënt. Dit moet tenminste 21 dagen voor je naar Frankrijk gaat zijn gebeurd. Het dier moeten dus over een inentingsbewijs en een Europees dierenpaspoort beschikken en zijn geïdentificeerd.

Honden

De Franse wetgever hanteert twee hondencategorieën wat betreft gevaarlijke honden. De Staffordshire terrier, American Staffordshire terrier ("pit-bulls"), Mastiff en Tosa vallen in de eerste categorie, en mag je niet meenemen.

In de tweede categorie vallen de Staffordshire terrier, American Staffordshire terrier, Rottweiler, Tosa, en honden die lijken op het Rottweilerras. Deze honden moeten een muilkorf dragen en aanlijning is verplicht in publiek toegankelijke plaatsen. Daarnaast moet de eigenaar verzekerd zijn voor deze hond.

Knaagdieren

Voor konijnen, hamsters en cavia's moet je een geldige gezondheidsverklaring hebben die is opgesteld door een dierenarts.



Beperkingen

In niet alle hotels, campings of appartementen worden huisdieren toegelaten. Hou daar rekening mee tijdens de boeking.

Ook in het openbaar vervoer worden ze soms geweigerd, dus houd ook daar rekening mee. Het kan dus verstandiger zijn zelf een auto te huren als je veel met het dier moet reizen.

Specifieke vragen

Als je specifieke vragen hebt of meer informatie wilt, raden we aan om naar de dierenarts te gaan.

2. Officiële papieren



Als je wilt emigreren dan heb je in sommige landen een verblijfsvergunning nodig. In Frankrijk is dat niet nodig, je hebt ook geen visum nodig als je Europees inwoner bent. Wat moet je doen als je paspoort of identiteitsbewijs verloopt? En hoe gaat het met je rijbewijs?

Voor veel zaken moet je bij de gemeente of ambassade zijn. Wat je mee moeten nemen en welke regels er zijn, staat hier beschreven.

2.1 Franse verblijfsvergunning



Vroeger had je een verblijfsvergunning nodig als je ging wonen in Frankrijk. Voor inwoners van de Schengenlanden is dit niet meer verplicht sinds 2001, omdat een paspoort genoeg is. Wel is het vrij gebruikelijk dat als je in Frankrijk woont, je een verblijfsvergunning

aanvraagt.

3 maanden

Als je langer dan 3 maanden in Frankrijk blijft kun je een "Carte de séjour Communauté européenne" aanvragen, maar het is niet verplicht. Blijf je minder dan 3 maanden, dan is een paspoort of id-kaart voldoende. De verblijfsvergunning kun je aanvragen bij het stadhuis of bij de préfecture waar je woonplaats onder valt.

Aanvragen

Aanvragen van de verblijfsvergunning kun je doen bij de Préfecture van het departement waar je woont. Voor de aanvraag heb je nodig:

- Paspoort en kopie
- 2 originele uittreksels uit de geboorteakte
- Werkgeversverklaring (formulier verkrijgbaar op de Préfecture, door de werkgever in te vullen)
- Justificatif de domicile met kopie
- 3 recente pasfoto's

De verblijfsvergunning die je krijgt is voor 3 maanden geldig, daarna krijg je er een die voor 5 jaar geldig is.

Voordat je de tijdelijke vergunning hebt, moet je 3 keer naar de Préfecture. De 1e keer voor het formulier voor de werkgeversverklaring, de 2e keer om de werkelijke aanvraag te doen en de 3e keer om de tijdelijke verblijfsvergunning op te halen.

Tip: laat bij je eerste bezoek de papieren al controleren, anders heb je risico dat je nog vaker naar de Préfecture moet.

Als je de permanente verblijfsvergunning op gaat halen moet je meenemen:

- Salarisstroken van de afgelopen 3 maanden
- timbre fiscal van rond de 30 euro.

Tip: wacht niet te lang met het ophalen van je permanente verblijfsvergunning. Doe je dat wel dan heb je kans dat ze hem niet meer verstrekken en je weer een tijdelijke vergunning krijgt.

2.2 Bijzondere documenten



In Frankrijk heb je een aantal bijzondere documenten die je nodig kunt hebben tijdens het regelen van privé zaken. Zo bestaan in Frankrijk het Justificatif de Domicile, de Timbre Fiscal en de Timbre Amende. Met de laatste twee zul je niet zo snel te maken krijgen.

Justificatif de Domicile

Voor het Justificatif de Domicile hoef je niet naar het gemeentehuis, het is namelijk niets meer of minder dan een bewijs van je woonadres. Dat kan bijvoorbeeld een rekening zijn van de gas- of electriciteitsleverancier of van France Telecom.

Je hebt de Justificatif de Domicile nodig bij het openen van een bankrekening of aanvraag van een verblijfsvergunning.

Het kan lastig zijn om een Justificatif de Domicile te verkrijgen, aangezien je bij je aankomst waarschijnlijk nog geen woonadres hebt in Frankrijk. Om een woning te krijgen, is een vaak een bankrekening vereist, en die kun je alleen krijgen als je een Justificatif de Domicile hebt... Om die situatie op te lossen zou je je tijdelijk kunnen inschrijven bij kennissen of collega's en daar een telefoonaansluiting van France Telecom aan laten sluiten. Je gebruikt deze aansluiting waarschijnlijk niet, maar je kunt hem altijd weer meeverhuizen naar je echte adres.

2.3 Paspoort en identiteitsbewijs



In Frankrijk geldt een legitimatieplicht. Een geldige legitimatie is een identiteitskaart, rijbewijs of paspoort. In Frankrijk volstaat een verblijfsvergunning ook.

Paspoort aanvragen

Om een paspoort aan te vragen moet je naar het consulaat of de ambassade. Je moet het volgende meenemen:

- Het huidige paspoort
- 2 pasfoto's
- Als je een identiteitskaart wilt van je thuisland dan heb je een bewijs van woonplaats nodig (b.v. een carte de séjour, elektriciteits/EDF- of waterrekening, uw huur/koopcontract of een carte vitale).
- Als ook je kinderen in het paspoort bijgeschreven moeten worden, ook 2 pasfoto's per kind
- Een ingevuld [aanvraagformulier](#)

Er kunnen naar aanleiding van je aanvraag meerdere documenten nodig zijn. Bijvoorbeeld:

- Documenten ivm een wijziging ten opzichte van het oude paspoort (bijvoorbeeld trouwpapieren of andere aktes)
- Uittreksel uit het geboorteregister of integraal afschrift van de geboorteakte

Uiteraard kan alleen degene voor wie het paspoort bedoeld is, deze aanvragen, niet iemand anders. Je moet ter plekke betalen voor het nieuwe paspoort, het bedrag ligt rond de 60 euro. Het oude paspoort wordt ingenomen.

Identiteitskaart aanvragen

Om een identiteitskaart aan te vragen moet je het volgende meenemen:

- Het huidige paspoort
- 2 pasfoto's
- Een ingevuld [aanvraagformulier](#)
- Een bewijs van uitschrijving uit je thuisland. Je kunt zo'n bewijs opvragen bij de Gemeente waar je voor het laatst woonde voor het vertrek.
- Documenten ivm een wijziging ten opzichte van de oude identiteitskaart (bijvoorbeeld trouwpapieren)
- Voor kinderen tot 12 jaar: handtekening en DNI / paspoort van beide ouders



Uiteraard kan alleen degene voor wie de identiteitskaart bedoeld is, deze aanvragen, niet iemand anders. Je moet ter plekke betalen voor het nieuwe paspoort, het bedrag ligt rond de 40 euro.

De oude id-kaart wordt ingenomen.

2.4 Rijbewijs in Frankrijk



Het Nederlandse rijbewijs is geldig in Frankrijk. Je hoeft dus geen directe actie te ondernemen om je rijbewijs om te laten zetten of te laten registreren. Wel moet je je rijbewijs binnen 6 maanden om laten zetten.

Puntenrijbewijs

In Frankrijk hanteren ze een puntenrijbewijs. Maak je een verkeersovertreding maakt en wordt je betrapt? Dan worden er in principe punten afgetrokken, daarvoor heb je een Frans rijbewijs nodig. Zodoende moet je je rijbewijs wel om laten zetten zodat de punten alsnog afgetrokken kunnen worden..

Omzetten

Het omzetten van een Nederlands rijbewijs naar een Franse "permis de conduire", kun je doen bij de Préfecture. De volgende zaken moet je meenemen:

- Je rijbewijs met een fotokopie
- Justificatif de Domicile met een fotokopie
- Carte de Séjour met een fotokopie
- Twee pasfoto's die voldoen aan de normen

Het is niet nodig om je rijbewijs te laten vertalen.

Rijbewijs verloopt

Als je rijbewijs bijna verloopt en je bent niet meer ingeschreven in Nederland, dan moet er verlenging van het rijbewijs aangevraagd worden. Dit moet je doen bij Préfecture in je woonplaats. Je krijgt dan een Frans rijbewijs.

Je krijgt ook een Frans rijbewijs als:

- Je rijbewijs kwijt of gestolen is
- Er een rij categorie aan toegevoegd moet worden
- Er een punt af gaat na een verkeersovertreding



Boete

Ben je niet in het bezit van een geldig rijbewijs, dan riskeer je net als in Nederland een geldboete.

Bij het verlengen moet je meenemen:

1. Je Nederlandse rijbewijs plus kopie
2. 2 kleurenpasfoto's. (voor de zekerheid 2 extra meenemen is verstandig)
3. Paspoort.
4. Recente inschrijving van het gemeente huis.
5. Je Franse rijbewijs plus kopie (als je die hebt)

2.5 Sociale zekerheidsverzekering



De sociale zekerheidsverzekering ofwel de ziektekosten verzekering is in het thuisland vaak al ingewikkeld. Ga je naar Frankrijk, dan maakt dat het er niet makkelijker op. Verdiep je hier goed in, want als je je zorgverzekering niet goed regelt kan het vervelende gevolgen hebben.

Wanneer woon je officieel in het buitenland?


Waar je woont, wordt niet alleen bepaald door uw inschrijving in de Gemeentelijke Basisadministratie. Dit wordt ook bepaald door je persoonlijke omstandigheden. Allereerst is de duur van je verblijf in het buitenland een factor. Een verblijf van korter dan één jaar wordt als tijdelijk gezien. Woon je langer dan een jaar in het buitenland dan wordt dit gezien als permanent.

Jouw situatie

Er zijn veel situaties mogelijk. Ga je met pensioen, wordt je gedetacheerd, ga je stage lopen of vertrek je voorgoed naar Frankrijk? Ook je leeftijd speelt hierin een rol.

Op de [website van het College voor zorgverzekeringen](#) vind je op maat gesneden informatie.

2.6 Inschrijving ambassade



Je kunt je als buitenlander gemakkelijk laten registreren bij de ambassade in Frankrijk. Dit kun je doen als je voor korte of lange tijd in Frankrijk verblijft. De inschrijving is vrijwillig. Het kan om meerdere redenen gunstig zijn dat je contactgegevens bij de ambassade bekend zijn.

3. Franse taal



Het is slim om de Franse taal te leren. Als je Frans kunt spreken is de deur opengezet naar je sociale leven in Frankrijk. Als je echt goed wilt inburgeren, vrienden wilt maken en een praatje wilt kunnen maken bij de bakker, dan moet je goed Frans leren spreken. Fransen stellen het erg op prijs als je de moeite hebt gedaan, en gaan er eigenlijk zelfs een beetje van uit dat je Frans kunt.

In dit hoofdstuk vind je tips over hoe je het beste Frans kunt leren, en vind je Franse woordenlijsten, boeken, cursus- en lesmateriaal.

3.1 Frans leren



De voertaal in Frankrijk is uiteraard het Frans, maar er worden meerdere talen gesproken. Het Frans is voor de Fransman echt iets heiligs, het is zijn trots. Er zijn zelfs wetten die bepalen dat er in sommige situaties per se in het Frans gesproken moet worden.

In het algemeen komt het er op neer dat als je naar Frankrijk wil, je Frans moet leren. Anders loop je in het dagelijks leven tegen heel veel ongemakken op. Volgens een onderzoek van Van Dale beheerst maar 48 % van de Fransen een andere taal net genoeg om ermee te kunnen communiceren.

Frans leren

Het Frans is dus vrijwel noodzakelijk om te leren. Het leren van een nieuwe taal wordt door veel mensen onderschat.

Het begin van het Frans is niet zo moeilijk. Aardig wat woorden zijn te herleiden uit andere talen. Voor het begrijpen en spreken echt goed gaat, zul je flink wat tijd moeten investeren. Het lastige is dat de spreektaal behoorlijk afwijkt van de schrijftaal. Als jij iets zegt begrijpen ze je wel, maar het is erg lastig om de Fransen zelf te begrijpen. Zo heb je waarschijnlijk geleerd dat een auto 'voiture' is, maar de Fransen noemen dit vaak een 'bagnole'. Zo zijn er tal van voorbeelden.

Hoe leer je Frans?

Als je begint met het leren van Frans is het verstandig om privé lessen te nemen of een taalcursus (online) te volgen.

Zodra je de basis grammatica en basis woordkennis beheerst, leer je het snelst door jezelf te dwingen om met Frans bezig te zijn. In Nederland kun je bijvoorbeeld:

- Franse films kijken, soaps zijn nog beter
- Franse muziek luisteren
- Franse tijdschriften of kinderboeken lezen
- Mailen met Franstaligen



Tip: Je zou kunnen overwegen een au-pair in huis te nemen.

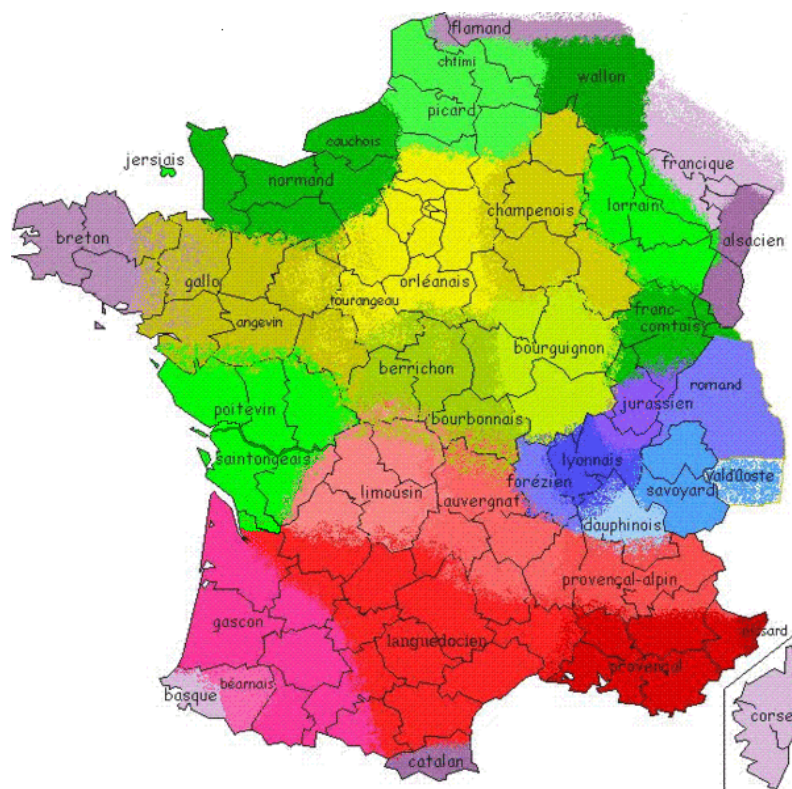
In Frankrijk

Als je eenmaal in Frankrijk bent, zorg ervoor dat je snel in contact komt met Fransen. Vrienden maken met je gebrekkige talenkennis is erg moeilijk. Je kunt je daarom aansluiten bij een vereniging, of je gaat werken (eventueel vrijwilligerswerk) of naar een talenschool. Met het nuttigen van een beetje alcohol kom je wat losser en is het makkelijker om contacten te leggen.

Belangrijk is om niet te verlegen te zijn, en vooral door te zetten. Iedereen kan Frans leren!

3.2 Dialecten in Frankrijk

In Frankrijk worden er naast het Frans een groot aantal andere (regionale) talen gesproken. Op onderstaande kaart is te zien waar in Frankrijk welk dialect / taal gesproken wordt.



Deze kaart komt van [Wikipedia.org](https://nl.wikipedia.org/wiki/Dialecten_in_Frankrijk)

5. Geldzaken



Een verhuizing, of het kopen van een tweede huis in Frankrijk... Het is niet alleen veel werk, het kost ook nog eens aardig wat geld. Het is belangrijk om je geldzaken in de Frankrijk vanaf het begin goed regelt. Hoe kom je bijvoorbeeld aan een hypotheek of buitenlandhypotheek voor het huis dat je wil kopen? Het kan verstandig zijn je hypotheek bij een Franse bank af te sluiten, maar ze gaan daar wel iets anders te werk.

In dit hoofdstuk wordt onder meer uitgelegd hoe je een bankrekening opent, of er consequenties zijn voor je uitkering, hoe het zit met je pensioen en hoe je je auto kunt importeren in Frankrijk.

5.2 Gezondheidszorg in Frankrijk



Iedereen is automatisch gedekt voor ziektekosten via de Sécurité Sociale. Dit is de basisverzekering, maar je kunt je ook particulier verzekeren. In Frankrijk zijn de particuliere ziektekosten relatief hoog. De meeste kosten worden daarom door de werkgever gedekt. Verder staat de Franse zorg als erg goed bekend. In 2000 werd het door de wereldgezondheidsorganisatie zelfs gekozen tot beste ter wereld.

Algemene informatie over de Franse zorg

De Franse zorgfaciliteiten vallen onder het beheer van 2 organisaties, te weten het gezondheidsmanagement en het ziekenhuis. Door de goedlopende samenwerking tussen de publieke en privé-voorzieningen zijn er in Frankrijk nauwelijks wachtlijsten voor operaties. In 2002 was 69 % van Fransen tevreden over het zorgstelsel, en dat is flink boven het EU gemiddelde van 44%. In 2003 werd het stelsel met een 7,1 beoordeeld.

Wonend in Frankrijk met inkomsten uit Nederland

Als je inkomsten uit arbeid in Nederland hebt, dan vraag je bij het CVZ in Nederland een E-106-formulier aan, waarmee je je aanmeldt bij de CPAM. Heb je geen inkomsten uit arbeid in Nederland, maar wel een uitkering, pensioen of AOW, dan heb je een E-121-formulier nodig. Over deze inkomsten houdt het CVZ een bedrag in, en betaalt vervolgens de CPAM. Als je in Frankrijk medische zorg nodig hebt, geef je aan de hulpverlenende instantie je Carte Vitale. Hiermee wordt automatisch een deel van de kosten betaald. Verder moet je in Nederland verzekerd zijn.

In het andere geval moet je in Frankrijk een Mutuelle (aanvullende verzekering) afsluiten bij een verzekeringsmaatschappij. Als je geen inkomsten uit Nederland hebt, dan moet je alles zelf verzekeren.

Kinderen tot 16 jaar, zijn via de ouders bij de CPAM verzekerd; een aanvullende verzekering kan alleen in Frankrijk worden afgesloten omdat het kind geen inkomsten uit arbeid in Nederland kan hebben.



5.3 Franse autoverzekering



Ben je van plan een auto of motor te importeren, of in Frankrijk te kopen? Dan zul je deze ook moeten verzekeren. Er bestaan in Frankrijk 4 soorten autoverzekeringen. Een WA, een WA+ en een All-Risk verzekering met eventueel een uitgebreide bijstandsverzekering. Bij alle soorten verzekeringen kan gekozen worden voor een eigen risico.

WA verzekering

WA dekt de schade waar je aansprakelijk voor bent van derden, zowel aan fysiek als bezit. De WA+ verzekering dekt de maximale dagwaarde van de auto. All-risk verzekering All-risk dekt naast de schade van derden, ook je eigen opgelopen schade. Daarnaast worden ook de medische kosten en mogelijke juridische kosten vergoed. De premie van de all-risk verzekering is een stuk duurder.

De All-risk met bijstandsverzekering dekt de onkosten van bijvoorbeeld het terugrijden vanuit het buitenland bij een ongeval, wegslepen en nieuwe onderdelen ophalen. Verder wordt er ook een vergoeding uitgekeerd in de ziektekosten bij een ongeval waarbij je als chauffeur door eigen schuld gewond is geraakt.

Franse auto

Als je niet permanent in Frankrijk woont, dan kun je het best je buitenlandse (Nederlandse) verzekering en nummerbord houden. Als je langer dan een half jaar in Frankrijk gaat verblijven is het verstandig om je auto te importeren en een Franse verzekering te nemen. No-Claimkorting



De opgebouwde no-claimkorting kun je in Frankrijk ook krijgen. De meeste verzekeringsmaatschappijen nemen de opgebouwde schadevrije jaren mee. De Franse maatschappijen verlagen de premie elk schadevrij jaar met 5 %, tot een maximum van 50 % korting. Bij schade wordt de premie met 25% (12,5% als beide partijen schuldig zijn) verhoogd.

Groene kaart

De groene kaart is een internationaal verzekeringsbewijs voor je autoverzekering. Als je met je Nederlandse auto naar Frankrijk gaat, en gebruik blijft maken van de Nederlandse verzekering, moet je de groene kaart meenemen. Als je hem niet bij je hebt als de politie erom vraagt, kunnen ze denken dat je niet verzekerd bent. Ga je rijden met een caravan, dan moet je voor de caravan een aparte groene kaart opvragen.

Aanvragen

Op de site van assurland.com kun je een vergelijking maken tussen verschillende verzekeringen. Verder is op 321auto.com ook een verzekering af te sluiten.

5.5 Franse bankrekening



Als je vaak in Frankrijk bent, of er woont, is een Franse bankrekening hebben wel zo makkelijk. Er zijn alleen heel veel verschillende banken in Frankrijk. Het aanvragen van een bankrekening voor buitenlanders staat hier beschreven.

Algemene info

De Franse banken werken over het algemeen anders dan de Nederlandse banken. Een aantal zaken waar je rekening mee zult moeten houden:· In sommige gevallen accepteren banken het rood staan niet of nauwelijks. Je rekening wordt dan geblokkeerd of je betaalt een heel hoge rente. Hier kun je over onderhandelen tijdens het openen van de rekening.

- Banken bieden naast rekeningen, ook verzekeringen, pensioenplannen en hypotheek aan.
- Bij vrijwel alle banken is internetbankieren mogelijk, net als het gebruik van een telefoonnummer voor informatie over banksaldo etc.
- Een credit card kost gemiddeld tussen de 15 en 45 euro per jaar. Als je die aanvraagt duurt dit meestal rond de twee weken.



Residenten rekening

Als je in Frankrijk gaat wonen en resident wordt, dan worden je Nederlandse bankrekeningen omgezet naar een niet-ingezetene rekening. Daarvoor moet je bij je bank aantonen dat je niet meer in Nederland woont. Hiervoor kun je de uitschrijving uit het gemeentelijke bevolkingsregister gebruiken, of een bewijs van de belastinginspecteur dat je fiscaal bent uitgeschreven.

Om een rekening te openen maak je vooraf een afspraak bij de bank. Misschien [handig](#) om vooraf even te informeren of er ook een Engelstalige beschikbaar is. Een bekende meenemen die als tolk fungeert is anders geen slecht idee. Doorgaans kan het zo een paar uur duren voor de rekening geopend is, je moet overal en nergens je handtekening zetten.

Om zo'n rekening te openen ga je naar de bank en neem je mee:

- Je paspoort
- Adres in Frankrijk
- Justificatif de Domicile
- Laatste jaarafrekening Gas/licht en water
- Laatste definitieve aanslag van de Belasting
- Jaaropgaaf en liefst ook je laatste loonstrook

Niet residenten rekening

Als je een Franse bankrekening wilt, maar geen resident bent, dan kun je toch een Franse rekening openen. Dit is dan een niet-residenten rekening. De rekening komt grotendeels

overeen met de gewone residenten rekening, al zul je bij een non-residentenrekening geen credit card krijgen en zul je niet rood kunnen staan.

openingstijden



Standaard openingstijden voor banken in Frankrijk zijn van maandag tot en met vrijdag van 8:30-9:00 tot 16:00-17:30. Sommige banken verlengen de openingstijden, terwijl anderen tussen 12:00 en 14:00 dicht zijn. Banken

Een aantal grote banken in Frankrijk zijn:

BNP-Paribas: www.bnpparibas.fr

Société Générale: www.societegenerale.fr

Crédit Agricole: www.credit-agricole.fr

Caisse d'Epargne: www.caisse-epargne.fr

La-poste : www.laposte.fr

5.6 Auto importeren



nummerplaten.

Importeer je je eigen auto, of koop je in Frankrijk een nieuwe? Het is in ieder geval [handig](#) om te weten hoe het werkt en waar je moet zijn. Het begint met het uitvoeren van de auto in je eigen land. En dat komt neer op het invullen van een aantal formulieren en het inleveren van je

Importeren

Vraag bij de dealer om het EU Certificate of Conformity. Dit heeft de dealer van de importeur gekregen. Als je de wagen via een handelaar of particulier hebt gekocht kun je terecht bij de importeur van het merk van je auto.

Allereerst moet de auto op jouw naam staan en uitgevoerd zijn. Als hij ouder is dan 4 jaar, dan moet je in Frankrijk de technische APK controle laten doen (Contrôle Technique). Dit kan bij vrijwel alle keuringsstations. Reken aan kosten op ongeveer 50 euro.

Verder moet je een Certificat Fiscal of Quitus Fiscal halen bij het Hôtel des Impôts. Deze verklaring geeft aan dat je geen invoerrechten of BTW meer hoeft te betalen. Het adres van het Impôts staat op de taxe foncière en de taxe d'habitation. Je moet het kentekenbewijs en het koopcontract meenemen.

Nu kun je naar de prefecture, waar je de volgende zaken moet laten zien:

- Het ingevulde formulier Demande d'Immatriculation. Deze kan je ter plaatse vragen en invullen, of [hier downloaden](#). Op het tweede deel neem je de gegevens over die op het EU Certificate of Conformity staat.
- Een Justicatif de Domicile. Dit is bijvoorbeeld een rekening van het Franse telecombedrijf of een ander nutsbedrijf, waar je adres op staat. De rekening mag niet ouder zijn dan 3 maanden.
- Je rijbewijs of paspoort. (liefst beide)
- Alle delen van het kentekenbewijs
- Factuur van de auto
- Certificat Fiscal
- Certificate of Conformity
- Bewijs van de Contrôle Technique
- Het puissance fiscal, dit wordt vaak overgenomen van het bewijs van de Contrôle Technique.



Na de betaling krijg je de carte grise, waarmee je naar een garage kunt om de kentekenplaten te kopen en te monteren.

Homologatieverklaring

De Europese Commissie heeft bepaald dat EU-landen verplicht zijn om de registratie van voertuigen over te nemen, als deze afkomstig is uit een andere lidstaat. Dit betekent dat een homologatieverklaring niet langer nodig is om een voertuig in een ander EU-land op kenteken te zetten. De RDW geeft de verklaringen daarom ook niet langer af.

Voor meer informatie of problemen verwijzen we door naar de [website van de RDW](#).

Uitvoeren uit Nederland

Als je je auto wilt importeren in Frankrijk, begint het met het uitvoeren uit Nederland. Je moet hiervoor zijn bij een RDW keuringstation, de dichtstbijzijnde [vindt je hier](#).

Bij het RDW heb je nodig:

- Een legitimatiebewijs
- Het bewijs dat de auto op jouw naam staat en het overschrijvingsbewijs van het kentekenbewijs.
- De kentekenplaten van je voertuig

Je moet ter plekke ook een formulier invullen. Je krijgt van de RDW:

- Het gestempelde deel II van het kentekenbewijs
- Een uitvoerverklaring in tweevoud: het origineel (wit) en een kopie (groen). Die moet je goed bewaren.

Vanaf dat moment heb je geen verplichtingen meer zoals wegenbelasting, apk en verzekering. Zodra de RDW de uitvoer goedkeurt, mag je niet meer op de openbare weg rijden. Je moet toch het land uit, dus vraag je een uitvoerkenteken aan. Die is twee weken geldig. Let op dat je hier wel een aparte verzekering voor nodig hebt! Ook moet het voertuig tijdens de reis zelf wel nog APK gekeurd zijn.

De kosten die komen kijken bij het uitvoeren liggen rond de 25 euro. De kosten van de verzekering hangen af van de verzekeraar.

Douaneformaliteiten

Zodra je Nederland echt wilt verlaten met het voertuig, moet je een 'aangifte ten uitvoer' indienen. Dat kan bij het douanepunt van de RDW-keuringsstations of bij het douanekantoor in je woonplaats.

Voor de aangifte van uitvoer heb je nodig:

- De originele uitvoerverklaring (witte papier)
- Het Voertuigbewijs en het afgestempelde Tenaamstellingsbewijs



Uitvoer achteraf

Ben je al naar Frankrijk gereden en wil je achteraf gezien de auto toch importeren? Dat kan vanuit Frankrijk.

Je moet dan een schriftelijk verzoek naar de RDW in Veendam sturen. Dit verzoek bestaat uit:

- Een kopie van een document met een verklaring van een officiële buitenlandse instantie die het voertuig registreert (een kopie van het nieuw afgegeven buitenlands kentekenbewijs is ook goed).
- Het Nederlandse kentekenbewijs.
- Een kopie van een geldig legitimatiebewijs.



Het duurt dan zo'n 10 werkdagen voor de registratie in Nederland is beëindigd. Aan deze schriftelijke procedure zijn verder geen kosten aan verbonden.

In Frankrijk kopen Versus importeren

In Frankrijk een voertuig kopen is misschien minder gedoe, maar importeren is misschien voordeliger... Om te helpen bij deze beslissing staan hier wat feiten, wellicht [handig](#) bij het nemen van een beslissing.

Voordeel aanschaf in Frankrijk: **Nadeel aanschaf in Frankrijk**

- voertuigen zijn veel goedkoper in aanschaf
- omzeilen rompslomp
- zonder kennis van auto's en Frans ben je een makkelijke prooi voor verkopers of zelfs oplichters
- je moet ingeschreven staan

Voordeel importeren **Nadeel importeren**

- naar Frankrijk met eigen vervoer
- je eigen auto behouden
- meer rompslomp
- je kunt een auto jonger dan 6 maanden, niet importeren
- extra kosten kunnen aardig oplopen

Uiteindelijk hangt je beslissing van de situatie en de tijdsdruk af. Als je voldoende tijd hebt, dan kun je in Nederland waarschijnlijk een koper vinden die een redelijk bedrag voor je auto over heeft. Als je maar 2 weken hebt om de auto te verkopen wordt dat lastiger.

Naar Nederland met Franse auto

Als je auto een Frans kenteken heeft en je nog in Nederland ingeschreven staat, kun je met die auto beter niet naar Nederland rijden. Als je betrapt wordt kun je een forse boete en naheffing krijgen. Je kunt wel een ontheffing aanvragen bij de belasting als je de auto gebruikt voor je eigen zaak in Frankrijk.

5.7 Inkomstenbelasting in Frankrijk



Als je in Frankrijk werkt, moet je loonbelasting betalen. Deze inkomstenbelasting werkt progressief. Dat wil zeggen dat hoe meer je verdient, hoe hoger het belastingpercentage is. Het percentage dat je betaalt, is verdeeld over 5 schijven, te weten 0%, 5,5%, 14% en 40%. Het toptarief van 40% geldt vanaf een jaarinkomen van 69.505 euro (2009).

Belastingplichtig in Frankrijk

Als je in Frankrijk woont en daar langer dan 6 maanden per jaar bent, en door loondienst, freelancen of je eigen bedrijf inkomsten hebt, ben je belastingplichtig. Daarbij is het ook belangrijk dat de inkomsten die je hebt in Frankrijk, de hoofdinkomsten zijn. Je moet bij de belastingaangifte dan ook al je inkomsten opgeven, ook die uit je thuisland (zoals bijvoorbeeld verhuur van je woning). Deze inkomsten zijn niet belastbaar, maar tellen wel mee in de bepaling van het tarief.

De laatste jaren wordt het overigens steeds lastiger om in Frankrijk als fiscaal ingezetene ingeschreven te staan, maar in Nederland belastingplichtig te blijven.

Voor de middenklasse is er een extra regeling, want meer dan 70% van het bedrag van 3,5 miljard euro dat aan de Fransen wordt teruggegeven, gaat naar huishoudens met een jaarsalaris tussen de 10.000 en 40.000 euro.

Inkomstenbelasting in Frankrijk berekenen

De belasting die je moet betalen, kun je op [de website van het Ministerie van economie](#) van Frankrijk uitrekenen.

Inkomstenbelasting voor werkgevers

De Franse overheid heeft bepaald dat ondernemers de inkomstenbelasting zullen moeten innen. Als ondernemer zal je dus zelf de administratie moeten voeren en maandelijks het juiste bedrag afdragen. Om deze hervorming door te voeren hebben de Fransen in 2008 niets hoeven te betalen aan inkomstenbelasting.

5.8 Vermogensbelasting in Frankrijk



Over je vermogen moet je in Frankrijk belasting betalen. Hoeveel dat is hangt van de omvang van je vermogen af. Tot een vermogen van 770.000 euro is je vermogen belastingvrij, daarna ga je de "Impôt de solidarité sur la fortune" betalen.

Belastingpercentages

De betaling van deze vermogensbelasting gaat in verschillende stappen, vanaf 16 miljoen euro eigen vermogen betaal je het toptarief van 1,8 % belasting.

Van	tot	Percentage belasting
770.000	1.240.000	0,55%
1.240.000	2.450.000	0,75%
2.450.000	3.850.000	1%
3.850.000	7.360.000	1,3%
7.360.000	16.020.000	1,65%
16.020.000		1,8%

5.9 Franse belastingdienst



Als je besluit te emigreren, kan het zo zijn dat je nog belastingaanslagen moet betalen of nog geld kunt terugkrijgen. Je kunt de Belastingdienst verzoeken om de aanslagen over de nog openstaande jaren te versnellen. Als er aanslagen nog niet zijn opgelegd op het moment dat je vertrekt, kun je die alvast betalen. Dit doe je door middel van een depotstorting bij de Belastingdienst.

Belastingplichtig in Frankrijk

Zolang je inkomsten uit je thuisland ontvangt, blijf je belastingplichtig voor de belastingdienst. Mogelijke inkomsten zijn:

- Pensioen
- Inkomsten uit dienstverband (je hebt dus een werkgever uit je thuisland)
- Inkomsten uit onroerend goed, bijvoorbeeld verhuur

Door het verdrag dat binnen de Europese Unie geldt, betaal je de belasting niet dubbel in Frankrijk.

Woning in Nederland

Als je je eigen woning in Nederland aanhoudt, vallen de inkomsten uit de woning na je emigratie niet meer in box 1, maar in box 3. Dat betekent onder andere dat je de hypotheekrente niet meer kunt aftrekken. Een voordeel is dat je als je je woning verhuurt, die inkomsten niet meer hoeft op te geven.

Op de [site van de belastingdienst](#) vind meer informatie.

5.10 BTW in Frankrijk (TVA)



Omzetbelasting ofwel BTW is een belasting die een overheid heft op de verkoop van producten of diensten. BTW staat voor Belasting over de Toegevoegde Waarde. In Frankrijk heet dit TVA, dat staat voor Taxe sur la valeur ajoutée.

Tarieven

Het standaardtarief in Frankrijk is 19,6 procent. Een verlaagd btw-tarief van 5,5 procent geldt voor bijvoorbeeld water, transport, hotels, levensmiddelen, boeken en renovatiekosten aan huizen die ouder zijn dan 2 jaar.

Op sommige producten uit de farmaceutische wereld, tijdschriften en kranten bestaat een speciaal btw-tarief van 2,1 procent.

De btw-tarieven zijn in heel Frankrijk geldig. Daarbij horen ook Corsica, Monaco en de territoriale wateren. Op Corsica gelden voor een aantal producten andere tarieven, zoals olieproducten en bepaalde werkzaamheden aan onroerend goed. In de Franse overzeese departementen (Guadeloupe, Martinique en Réunion) is het standaard btw-tarief 8,5 procent en is het verlaagde tarief 2,1 procent. In Frans-Guyana wordt er geen btw gerekend.

Accijnzen

Voor een aantal producten wordt in Frankrijk accijns belasting geheven:

- alcohol en alcoholhoudende dranken
- tabak en tabaksfabrikaten
- minerale oliën

Teruggave btw

Als je als Nederlandse ondernemer in Frankrijk activiteiten verricht waarvoor je bedrijf omzetbelasting moet betalen, kan je de btw over de gemaakte kosten terugvragen. Op jaarbasis geldt een minimumbedrag van 25 euro, per trimester 200 euro.

Het formulier voor btw-teruggave is te vinden onder het nummer 3559 (CERFA 11092*05). Een toelichting bij het formulier (in meerdere talen) is te vinden onder 3560 (CERFA 50496*07). Gebruik de zoekmachine op: www.impots.gouv.fr.

5.12 Levensonderhoud



Het prijsniveau in Frankrijk ligt iets lager dan het niveau in Nederland, Duitsland, België en Engeland, maar hoger dan Italië, Spanje en bijvoorbeeld de Oost-Europese landen. Er is een groot verschil tussen het platteland en de grote steden of toeristische gebieden. Vooral in Parijs liggen de kosten voor woonruimte en dagelijkse uitgaven een stuk hoger.

Franse producten

Wijn uit Frankrijk zelf, helemaal als je het koopt in een jerrycan, is een stuk goedkoper. Levensmiddelen, elektriciteit en planten zijn in Frankrijk relatief weer wat duurder. De supermarkketens zijn vaak erg groot, hebben een enorm aanbod en bieden vaak goede prijzen.

Foaien & terrasjes

De Fransen waren vroeger doorgaans gewend om bij een niet al te hoge rekening, 1 Franc te laten liggen. Toen de Euro werd ingevoerd heeft het maar kort geduurd dat men 1 Euro liet liggen bij een kleine rekening, dat was toch een stuk meer geld dan de oude Franc! Verder zijn er in cafe's en restaurants vaak meerdere tarieven. Het goedkoopste tarief geldt als je aan de bar zit, aan een tafeltje op het terras betaal je de hoogste prijs. Een tafeltje binnen zit ertussenin.

Bellen in Frankrijk

Het bellen, vooral met een mobieltje, is in Frankrijk erg duur. Voor voicemail en andere simpele diensten betaal je altijd, en dat zijn vaak forse bedragen.

Salarissen

Salarissen liggen in Frankrijk iets lager dan in Noord- en West-Europa of Noord Amerika, al scheelt het niet veel. Verder hangt het van de sector af op welk niveau het salaris ligt.

6. Communicatie en voorzieningen



Eenmaal een huis gekocht in Frankrijk, dan is het wel zo fijn om te kunnen genieten van de basisvoorzieningen zoals telefoon, gas, water en internet. Ook wil je waarschijnlijk een Franse mobiel om de kosten te drukken.

In dit hoofdstuk vind je uitleg over hoe het afsluiten van dit soort contracten in Frankrijk werkt, en waar je moet zijn voor een welke aansluiting in je huis. Als je een vakantiehuis hebt, kan het verstandig zijn om goedkopere contracten af te sluiten waarbij je niet te hoge vaste lasten hebt.

6.1 Telefoonabonnement



Een vaste telefoon kan fijn zijn om te hebben in je woning in Frankrijk. Wat zijn de verschillen met Nederland en hoe kun je een aansluiting krijgen?

Vaste telefoon

De telefoon werkt in Frankrijk hetzelfde als in andere Europese landen en bijna alle landen in de wereld kunnen direct worden gebeld.

Aanvragen

Je kunt een nieuwe telefoonlijn voor in je woning op verschillende manieren regelen. Je kunt zelf langsgaan bij een winkel van France Télécom, of je belt naar het gratis nummer 1014. Tot slot kun je ook via [internet](#) de telefoonaansluiting aanvragen.

Als je het vanuit je thuisland al wilt regelen omdat je je telefoonnummer al in een vroeg stadium wilt weten, is het ook mogelijk om te bellen. Bel 00 33 1 55 78 60 34 voor het gesprek in het Frans, of 00 33 1 55 78 60 56 voor in het Engels. Als je in Frankrijk zelf bent kun je ook nog bellen naar het gratis nummer: 0800 36 47 75.

De aansluitkosten liggen rond de € 55. Voorrijkosten worden soms in rekening gebracht, meestal wanneer er extra handelingen verricht moeten worden, zoals het doortrekken van de kabel, een tweede telefoonlijn of als er iets mis is.

Betaalde telefoonnummers

- 01: Vaste lijn in de buurt van Paris en omgeving
- 02: Vaste lijn, in Noord-West Frankrijk
- 03: Vaste lijn, in Noord-Oost Frankrijk
- 04: Vaste lijn, in Zuid-Oost part Frankrijk

- 05: Vaste lijn, in Zuid-west Frankrijk
- 06: mobiele telefoons
- 0800: groene nummers, zijn gratis vanaf de vaste lijn
- 0801: blauwe nummers, kosten zoals lokaal gesprek (€0.034/minuut Ma-Vrij 08:00-19:00, 0.018/minuut daltarief)
- 0802 or 0820 : indigo nummers, de duurdere nummers, reken op €0.12 per minuut.
- 0803 or 0825: ook indigo nummers, maar net iets duurder, ongeveer €0.15 per minuut.
- Alle andere 08- nummers (behalve 0802, 0820, 0803 & 0825) zijn premium rate nummers. Je wordt vooraf wel geïnformeerd over de kosten, die kunnen overigens oplopen tot zo'n 1,50 per minuut.

Internationale gesprekken

Internationale gesprekken zijn duur in Frankrijk. Veruit het goedkoopst is om te bellen via internet, zeker als degene die je belt dat ook doet! (dan is het zelfs gratis)

Internetbellen

Via Skype is het mogelijk om via internet te bellen. Om van Skype gebruik te maken heb je nodig:

- Computer met internet
- Microfoon of headset
- Boxen of koptelefoon
- Het programma Skype, dat gratis te downloaden is



Je kunt met Skype bellen naar iemand die thuis ook met Skype belt via internet en computer, maar ook naar vaste of mobiele nummers. Daarvoor moet je je account opwaarderen met een credit card, maar dat werkt vrij simpel en is betrouwbaar.

Om Skype te downloaden klik je [hier](#).



Naar Nederland bellen

Om te bellen naar Frankrijk draai je 0033 voor het telefoonnummer, de 0 weglaten is niet nodig. Wil je vanuit Frankrijk naar Nederland bellen dan draai je 0031 voor het te bellen nummer, maar je laat de eerste 0 weg.

6.2 Internet aansluiting



Voor velen is internet al onmisbaar, maar eenmaal in Frankrijk is het wel erg prettig om internet te hebben. Vanuit Frankrijk mailen, bellen, foto's versturen en informatie zoeken gaat een stuk makkelijker met een eigen internetverbinding. Maar hoe regel je die?

Internetverbindingen in Frankrijk

In Frankrijk bestaan de meest gangbare types internetverbindingen, in diverse abonnementsvermen:

- Inbellen
- ISDN
- ADSL
- Kabel

Voor ADSL heb je ook een telefoonlijn van France Télécom nodig, wat wel weer voor extra kosten en gedoe zorgt.

Aanbieders

Er zijn in Frankrijk een aantal aanbieders. Zoals overal heb je goede en slechte internetproviders, maar over het algemeen is men niet heel tevreden over de kwaliteit van de internet aanbieders. Zo wordt de helpdesk in Frankrijk niet hoog gewaardeerd, je wordt slecht geholpen en betaalt per minuut extra kosten. Ook de verbinding is niet altijd even stabiel. Als er iets mis is met je [contract](#) of aansluiting wordt je vaak van het kastje naar de muur gestuurd, wat de nodige frustraties op kan leveren.

Op het platteland is het niet zeker of je een ADSL kunt krijgen. In 2008 was ruim 98 % van Frankrijk gedekt, maar sommige gebieden liggen te afgelegen voor een snelle verbinding. Je kunt als maatstaf 7 km nemen als maximale afstand tot de verdeelcentrale. Een aantal bekende aanbieders zijn Alice, Tele2, SRF/Neuf, Free en Orange.

Contracten

Als je een breedband of ADSL verbinding wilt, krijg je een [contract](#) van één jaar. Mocht je bij voorbaat weten dat je korter in Frankrijk zult verblijven (verhuizen kan wel) dan is het misschien slimmer om inbel-internet te nemen.

Het vroegtijdig beëindigen van een [contract](#) heeft namelijk vaak een hoge afkoopsom.

6.3 Electra, gas en water



Gas, water en licht, dat zijn toch wel basisvoorzieningen in je woning! In Frankrijk werkt dit op sommige vlakken net even anders.

Gas

Met name in de stedelijke gebieden is er een gasnet beschikbaar, in de rest van Frankrijk wordt gewerkt met gasflessen of gas uit een tank. De gasinstallatie wordt periodiek gekeurd door Qualigaz, en er zijn verschillende abonnementen te kiezen, die afhankelijk zijn van je gebruik.

Als je niet op het gasnet aangesloten wilt of kunt zijn, heb je de keuze tussen gas uit een fles of gas uit een tank. Je hebt vervolgens de keuze tussen butaan- en propaangas. Propaangas is duurder, maar bevriest minder snel. In gebieden waar nachtvorst kan zijn ben je dus aangewezen op propaangas uit een (grote) tank. Zo'n tank kun je huren en in de tuin plaatsen. Dat is niet echt mooi en er zijn een aantal veiligheidsregels waar je aan moet voldoen.



Als je het gas enkel gebruikt om te koken, dan volstaan de butagasflessen waarschijnlijk wel. Bij de eerste aanschaf van een fles betaal je statiegeld. Let daarom bij aankoop van een woning of de eigenaar ze mee wil nemen of niet.

Electriciteit

In Frankrijk wordt de meeste energie opgewekt in kerncentrales. Dankzij dit gegeven, en de efficiënte werkwijze van de stroomleverancier zorgen ervoor dat de stroom in Frankrijk relatief goedkoop is. Voor het vastrecht betaal je echter weer wat meer.

Je kunt uit 9 verschillende abonnementen kiezen voor de stroom, variërend tussen 3 kVa en 26 kVa. kVa staat overigens voor kiloVolt ampère en is een veelgebruikte term in het Frans. Voor een normale gezinswoning volstaat een 9 kVa aansluiting.

Voor de aansluiting en meer informatie kun je terecht op de (Franse) site van het [EDF](#). Bij de aankoop van een woning neem je het [contract](#) voor de elektriciteit over. Je moet hiervoor ook bij de EDF zijn. Controleer daarom of alle rekeningen betaald zijn, want soms laat een Fransoos de laatste rekeningen voor wat het zijn, en mag jij voor die kosten opdraaien!

De stroomrekening kan overigens per maand betaald worden, of viermaal per jaar.

6.4 Mobiele telefonie



Mobiel telefoneren is uiteraard ook in Frankrijk erg handig. Je kunt kiezen voor een abonnement of voor pre-paid. Over het algemeen bellen de Fransen meer met hun mobiel dan met de vaste lijn. De dekking is in Frankrijk niet overal evengoed, wat vooral veroorzaakt wordt door het bergachtige landschap. De dekking ligt rond de 90 %, in de steden zul je geen zeker geen problemen ondervinden met je mobiel.

Pre-paid bellen in Frankrijk

Als je net in Frankrijk komt wonen is om te beginnen pre-paid geen slechte keuze. Je zit er niet lang aan vast en je hebt in ieder geval vast een Frans nummer. Verder moet je rekening houden met het volgende: Pre-paid biedt flexibiliteit, je betaalt wanneer je belt. Bel je weinig of ben je niet vaak in Frankrijk, dan is Pre-paid handig.

- Beltegoed kun je opwaarderen. Pre-paid bellen is wel vrij duur, maar omdat je vooraf betaalt wordt je niet verrast door een hoge telefoonrekening.
- De aanschaf van een pre-paid simkaart met nieuw Frans nummer, kost rond de 25 euro inclusief wat beltegoed, afhankelijk van de telecomaandbieder in Frankrijk.
- Pre-paid tegoed kan na een bepaalde periode, bijvoorbeeld een jaar, komen te vervallen.

Contract Mobiele telefoon in Frankrijk

De andere beschikbare optie is het nemen van een contract. Dat is tenminste voor een jaar en je kunt er een mobiele telefoon bij krijgen. De aanbiedingen in Frankrijk verschillen erg, maar een redelijk nieuwe telefoon kun je vaak wel gratis bij een abonnement krijgen. Neem je een contract, dan zijn de volgende kenmerken van toepassing:

- Uitstellen van de betaling tot het eind van de maand.
- De telecom providers werken altijd met automatische incasso.
- Lagere gesprekstarieven ten opzichte van pre-paid.
- Gratis of goedkope nieuwe telefoons.
- Je hebt een bankrekeningnummer met recent afschrift.
- Er zijn geen kredietcontroles en je hoeft ook geen bewijs van inkomen te verstrekken.
- Wil je voor het einde van je [contract](#) stoppen, dan betaal je een boete.

De meeste mensen die net aankomen in Frankrijk beginnen met pre-paid.

Aansluiten & Franse telecomproviders

Zowel voor een pre-paid als abonnement kun je het best naar een van de lokale winkels gaan. Orange, SFR en Bouygues zijn de grootste aanbieders voor de mobiele telefoon. De dekking is bij alle providers ongeveer evengoed.

De tarieven zijn flink uiteenlopend en het is erg moeilijk om ze met elkaar te vergelijken. Je kunt voor een mobieltje terecht bij phonehouse.fr of fnac.fr.

7. Werken in Frankrijk



Ben je van plan om naar Frankrijk te emigreren en er te gaan werken? Dan is een goede voorbereiding wel zo handig. Waar start je met het zoeken naar werk, heb je een werkvergunning nodig? En wat is je Nederlandse diploma waard in Frankrijk?

In dit hoofdstuk vind je bruikbare informatie over de arbeidsmarkt in de Frankrijk. Want hoe solliciteer je het beste, wat zijn de kledingvoorschriften bij die sollicitatie, en waar houdt je rekening mee bij het schrijven van een sollicitatiebrief?

7.1 In Frankrijk solliciteren



Voor je kunt solliciteren, zoek je eerst een vacature en schrijf je een CV met sollicitatiebrief.

Sollicitatiebrief

Sollicitatiebrieven in Frankrijk zijn informeel en helder, van ongeveer 1 pagina. De nadruk moet komen te liggen op de relevante werkervaring en opleidingen voor die functie.

Je schrijft de sollicitatiebrief bij voorkeur met de hand, omdat je handschrift in Frankrijk meespeelt in de selectie.

De opbouw is als volgt:

Links boven: Naam afzender, geboortedatum, adres en telefoonnummer. Daaronder, ook links, de naam van het geadresseerde bedrijf de persoon. Daaronder volgt de datum en plaats.

Rechts boven: Een verwijzing naar de vacature (opschrijven dat je daarop reageert hoeft niet)

Opening/ inleiding: Gebruik 'monsieur' of 'madame'. Schrijf ook hoe je aan de vacature bent gekomen

Inhoud van de brief: Leg uit waarom je solliciteert en benadruk je ervaring, opleiding en relevante aspecten van je CV

Afsluiting: hanteer een formeel, beleefd einde, bijvoorbeeld 'Dans cette attente, je vous prie d'agr er, (madame/monsieur), mes sinc res salutations'.

Onderaan: je naam en handtekening.

De Fransen stellen grapjes en afkortingen niet op prijs, een sollicitatiebrief is wat dat betreft vrij traditioneel van aard.

Curriculum Vitae

Een Frans CV bestaat uit hooguit twee A4'tjes. De meest gangbare regels voor een CV gelden ook in Frankrijk. Zorg dus voor een verzorgd en overzichtelijk CV. Je ervaringen en opleidingen plaats je in niet-chronologische volgorde.

Verder is de stijl kort en direct. Ervaringen in het buitenland zijn erg relevant, benadruk deze. Dat moet je ook doen met je talenkennis, Frans spreken geen andere talen dus dit kan je een voordeel opleveren. Je hoeft geen kopieën van [diploma's](#) mee te sturen, een pasfoto wordt wel op prijs gesteld.

Een man geeft in Frankrijk altijd aan in zijn CV of hij in militaire dienst is geweest of niet.


TIP: Je zou kunnen zoeken op internet naar voorbeeld CV's.

Termen

Houd bij het schrijven van je CV goed in het achterhoofd dat niet alle termen in Frankrijk hetzelfde zijn als dat je in je eigen land gewend bent. Hier geldt: beter een keer te veel iets opgezocht, dan een misinterpretatie van je toekomstig werkgever!

Projet professionnel

In Frankrijk wordt vaak een projet professionnel geschreven. Daarin wordt de carrière die je het liefste zou willen maken, beschreven. Denk hierbij aan informatie over de functie die je wilt, met de bijbehorende verantwoordelijkheid, en bijvoorbeeld het salarisniveau wat je verwacht.



Een projet professionnel is een mooie aanvulling op het CV, zie het als een verlengstuk naar de toekomst. Verder is het ook een goede manier om je eigen wensen en kwaliteiten te presenteren.

Selectieprocedure & sollicitatiegesprek

Ga ervan uit dat je lang moet wachten op een reactie op je sollicitatie. Wordt je uitgenodigd, verdiep jezelf dan goed in het bedrijf. Vergeet niet vast wat jargon te leren.

Onthoud goed dat je gezien zal worden als buitenlander. Het kan [handig](#) zijn om te laten blijken dat je de verschillen tussen de (werk-)culturen kent en er enthousiast over bent. Verder kan het helpen als er in je familie meerdere personen werken in de sector waar je solliciteert. Het gesprek is meestal in een vriendelijke sfeer omdat de Franse werkgever graag wil weten of je in het team zal passen. Mede daarom moet je vaker op gesprek moet komen (twee tot vijf keer).

Zoals bij elke sollicitatie is het [handig](#) om je voor te bereiden op vragen. De oorspronkelijke vacature kan daarbij helpen. Bedenk ook vast argumenten voor bepaalde zwakke punten.

7.2 Werk zoeken in Frankrijk



Omdat Frankrijk bij de Europese Unie hoort heb je geen werkvergunning nodig, maar wel een verblijfsvergunning. Deze heet "carte de séjour".

Het hangt van de sector waarin je wilt werken af, of het vinden van een baan moeilijk is. Je zult in principe wel naar Frankrijk toe moeten om te solliciteren. Zorg ervoor dat je degelijk Frans spreekt, anders is je kans op de meeste banen klein.

Internet

Een website met een groot aanbod van werk is JobsinParis.fr. Hier vind je ook Engelstalige banen. Op jobpilot.fr en emploi.org kun je je CV uploaden. Een andere site met veel banen is die van Monster.

Wat ook goed kan werken, is om op een forum (gerelateerd aan de plaats waar je heen wilt), om werk te vragen.

Uitzendbureaus

Voor tijdelijk werk kun je naar Manpower, Bis en Adecco gaan, dat zijn de grotere uitzendbureaus in Frankrijk. Je vind hier vooral kantoorbanen, maar ook vacatures voor technisch personeel.

Je kunt het beste voor je naar het uitzendbureau gaat, vast een Frans sofi-nummer aanvragen. Meestal is die verplicht bij de inschrijving.

Arbeidsbureaus

De arbeidsbureaus in Frankrijk zijn van prima kwaliteit, ze bieden vele banen; van ongeschoold werk tot werk voor hoger opgeleiden. Je kunt je inschrijven bij een van de vele vestigingen van ANPE. Op de website vind je tienduizenden vacatures.

Ook is er APEC(Agence pour l'Emploi de Cadres), de Franse nationale agency voor werk voor professionals en leidinggevende functies.

Krant

De krant is een goed medium om aan vacatures te komen. In Le Figaro, Liberation en Le Monde vind je de meeste vacatures, vooral op woensdag en zondag. Op woensdag heeft Le Monde een wekelijkse bijlage met vacatures. Je zou ook in de regionale kranten kunnen kijken.



Netwerken

Netwerken is een zeer belangrijke manier om aan werk te komen in Frankrijk. Heb je kennissen die er wonen, twijfel dan zeker niet om ze te contacteren. In Frankrijk worden op deze manier heel veel vacatures ingevuld.

Tot slot

Een open sollicitatie wordt in Frankrijk zeker gewaardeerd. De werkgever krijgt dan de indruk van je dat je weet wat je wilt, gemotiveerd bent en initiatief toont.

7.3 Diploma's



Als je een baan gaat zoeken in het buitenland, stel je waarschijnlijk een CV op. Maar welke naam hebben je diploma's in Frankrijk, en hoe worden ze gewaardeerd? In een sollicitatiegesprek zul je wellicht je diploma's moeten laten zien, maar die zijn nog niet in het Frans... Zo heeft elk land haar eigen instanties waar je moet zijn voor vertaling en omzetting.

Diplomabeschrijving

Een diplomabeschrijving is een beschrijving van een Nederlands diploma, opgesteld in het Engels of Frans. Hiermee wordt het diploma duidelijker voor een toekomstige werkgever. Dit vergroot je kans op een baan of studie in Frankrijk.

Een diplomabeschrijving is niet een letterlijke vertaling van het diploma. De belangrijkste gegevens over je gevolgde opleiding en het behaalde diploma staan erop vermeldt. Verder wordt uitgelegd hoe het Nederlandse onderwijs werkt. Ook staat er een inschatting bij met welk diploma in het aangegeven land, jouw diploma vergelijkbaar is.

Diploma uit het hoger onderwijs: vmbo-t, havo of vwo

Heb je een diploma behaald van een reguliere opleiding van bovenstaande niveau's? Dan kan je bij de afdeling onderwijsvergelijking van de Nuffic, een op naam gestelde beschrijving van je opleiding en diploma aanvragen.

Per diploma bedragen de kosten € 75,-. Let er op dat het gemiddeld zo'n vier weken duurt voordat een diplomabeschrijving klaar is.

Middelbare opleidingen: mavo, mulo, lbo, vbo

Voor deze opleidingen heb je een diplomawaardering nodig. Deze kun je aanvragen bij de IB-Groep, afdeling diplomawaardering. Internetsite: www.ib-groep.nl

Oude diploma's: lbo, vbo, mulo, hbs en mms

Voor deze [diploma's](#) heb je een statusverklaring nodig. Een statusverklaring geeft inzicht in het niveau van de opleiding die je hebt afgerond. Een statusverklaring wordt afgegeven voor opleidingen die zijn erkend door het ministerie van OCW.

Je kunt ook een uitgebreide verklaring aanvragen. Hierin staat in welke vakken je eindexamen gedaan hebt. Een statusverklaring vraag je aan bij de IB-Groep.

MBO opleidingen

Voor je mbo diploma moet je een certificaatsupplement aanvragen. Dit is een diplomabeschrijving van de Nederlandse mbo-opleiding. Met deze informatie krijgen werkgevers een beeld van je gevolgde opleiding en niveau.

Voor opleidingen die gestart zijn na 1997, kun je gratis een certificaatsupplement downloaden van de website nl.nrp.nl. Voor een certificaatsupplement van oude [diploma's](#) en een certificaatsupplement op naam moet je betalen; deze vraag je aan bij Colo.

Erkenning voor diploma

In Frankrijk moet je bij vragen zijn bij het 'Centre International d'études pédagogiques (ook

wel CIEP)'. Dat is het informatiecentrum voor waardering van diploma's. In samenwerking met de onderwijsdistricten geven zij een omschrijving van je diploma.

Voor meer informatie ciep.fr

Diploma laten legaliseren



Legalisatie van je diploma betekent dat het ministerie van Onderwijs, [Cultuur](#) en Wetenschap (OCW) je Nederlandse diploma erkent. Dit houdt in dat ze worden gewaarmerkt zodat men in Frankrijk weet dat ze echt en erkend zijn. Het legaliseren van Nederlandse [diploma's](#) wordt gedaan door de Informatie Beheer Groep (IB-Groep), afdeling Diploma-erkenning en legalisatie.

Informatie Beheer Groep
Afdeling Diploma-erkenning en legalisatie
Postbus 30157
9700 LJ Groningen
Tel. + 31 50 599 80 36
E-mail: ks.dw@ib-groep.nl
Internet: ib-groep.nl

Ook basisschoolrapporten kunnen door de IB-Groep worden gelegaliseerd. De waarde van je Nederlandse diploma in het buitenland wordt bepaald in het desbetreffende land.

Is je diploma gelegaliseerd? Dan moet het diploma daarna meestal naar de arrondissementsrechtbank. De rechtbank doet dan de rest van de legalisatie. Soms moet het diploma door naar het Ministerie van Buitenlandse Zaken, die het waarmerk van IBG legaliseert. In zo'n geval moet het consulaat-generaal van Frankrijk er ook nog aan te pas komen. De IBG zorgt ook voor gewaarmerkte kopieën om aan te geven dat de handtekeningen op de kopie echt zijn.

Vrije beroepen

Voor vrije beroepen zoals advocaat, architect, (dieren)arts, dokter, [notaris](#) en tandarts, kun je je ook rechtstreeks tot Franse beroepsorganisaties wenden.

Vertaling diploma's

Je Franse werkgever zal waarschijnlijk niet veel begrijpen van je Nederlandse diploma. Het zelf vertalen van je diploma is niet officieel, dat moet een beëdigd tolk/vertaler doen.

Europass

Om aan je nieuwe school, universiteit of werkgever te laten zien welke kwalificaties je hebt, kun je ook een Europass aanvragen. Europass is een set documenten waarmee je op een heldere manier je vaardigheden kunt vastleggen.

De basis van Europass is je CV. Deze kun je naar wens aanvullen met document en over taalvaardigheid, internationale stages en diploma's. Het resultaat is een overzichtelijke presentatie, waarmee u uw kansen op de arbeidsmarkt zeker vergroot.

Welke diploma naar welke instantie

Tot slot een overzicht die duidelijk maakt voor welk diploma je bij welke Nederlandse instantie moet zijn:

Diploma	Legalisatie	Statusverklaring	Diploma-beschrijving /certificaat-supplement	Informatie
Vmbo-t	IB-Groep	IB-Groep		IB-Groep
Havo	IB-Groep	IB-Groep		
Vwo	IB-Groep	IB-Groep		
Mbo	IB-Groep		Colo	Colo
Oude diploma's mbo	IB-Groep		Colo	Colo
Hoger onderwijs	IB-Groep		Nuffic	Nuffic
Overige oude diploma's		IB-Groep		IB-Groep

7.4 Contract



Bij het accepteren van een baan, wordt ook in Frankrijk een contract getekend door werkgever en werknemer. Er bestaan in Frankrijk verschillende types contracten. Deze zijn ontstaan na periodes van grote werkloosheid in het land. De meest gebruikte types contracten worden in dit hoofdstuk toegelicht.

Contrat à durée indéterminée (CDI)

Dit contract wordt als het meest normale contract gezien en heet ook wel CDI of vast contract. Meestal geldt er een proeftijd van 3 maanden. De overeenkomst kan worden beëindigd als de werknemer ontslag neemt of ontslagen wordt.

Contrat à durée déterminée (CDD)

Dit contract wordt ook wel CDD genoemd. Het is een overeenkomst voor een bepaalde tijd die maximaal 18 maanden mag duren. Na afloop van dit contract volgt een CDI, ofwel een vast contract.

De standaard periode van een CDD is 9 maanden. De proeftijd is maximaal twee weken in het geval van een contract van maar 6 maanden, en maximaal een maand als dat langer is.

Contrat temporaire (tijdelijk werk)

De condities van dit contract komen overeen met het CDD, maar dan met een uitzend- of arbeidsbureau die er ook bij betrokken is. Bedrijven mogen alleen uitzendkrachten inzetten voor tijdelijke werkzaamheden.



Contrat nouvelle embauche (CNE)

Het CNE is een overeenkomst voor onbepaalde tijd voor bedrijven die minder dan 20 werknemers in dienst hebben, wat geldt voor zo'n 95 % van de Franse bedrijven. Juridisch gezien is deze overeenkomst gelijk aan het CDI, maar het ontslagrecht ligt anders. Er is sprake van een schadeloosstelling van 8% van het totale loonbedrag als de werkgever de overeenkomst beëindigt zonder dat er een reden voor ontslag bestaat.

Contrat de travail à temps partiel (part time)

Je baan wordt gezien als part-time, wanneer je minder dan 80 % werkt dan de reguliere arbeidsuren. Een minimum van 60 uur per maand geldt in Frankrijk om gebruik te kunnen maken van de sociale voorzieningen zoals een uitkering.

Contrat première embauche (CPE)

Het CPE is een arbeidsovereenkomst voor onbepaalde tijd, die bedoeld is voor werknemers die jonger zijn dan 26 jaar en werken bij een bedrijf met meer dan twintig werknemers. Net als bij de CNE is het zowel voor de werknemer als voor de werkgever mogelijk om de overeenkomst tijdens de eerste twee jaren te beëindigen zonder opgaaf van reden.

Als de werkgever de werknemer ontslaat, heeft de werknemer recht op een ontslagpremie van 8 procent van zijn brutosalaris. Na een periode van twee jaar wordt het CPE overigens omgezet in een vast arbeidscontract (CDI).

Contrat d'intérim (interim contract)

Het interim contract is bedoeld om een afwezige werknemer te vervangen. Het is daarom ook

een tijdelijke overeenkomst, maar kan niet vergeleken worden met het CDD aangezien de werknemer eigenlijk meer een uitzendkracht is.

Dit contract mag slechts 1 keer verlengd worden, en de verlenging mag niet langer dan 18 maanden duren. Als de werkgever de werknemer toch langer in dienst wil houden dan kan hij een ander contract aanbieden.

Contrat d'apprentissage (stage)

Dit contract is een leerovereenkomst, vergelijkbaar met een stage.

Overwerk

In Frankrijk gelden aparte regels voor overwerk. De beloning voor overwerkuren is meestal collectief geregeld. De uren moeten tenminste met 10 % bonus uitbetaald worden. Als er geen overeenkomst is, krijg je zelfs 25 % bonus over de eerste 8 gewerkte uren, en over alles meer dan 8 uur zelfs 50 %.

Overige regels

Het maximaal aantal uren per werkweek is 35, al is het in de praktijk vaak meer

- Er zijn in Frankrijk 11 officiële feestdagen.
- Je hebt recht op 2,5 vakantiedagen per gewerkte maand (fulltime)
- Het aantal vrije dagen bij trouwen, verhuizen of overlijden van een dierbare hangt af van de werkgever

Zwart werken

Zwart werken is niet verstandig in Frankrijk. De nadelen zijn:

- Je wordt niet doorbetaald tijdens ziekte of een ongeluk (ook al beweert je werkgever vooraf van wel)
- Grotere kans op ontslag
- Geen uitkering na ontslag wat 70 % van je inkomen is (na tenminste 1 jaar gewerkt te hebben in Frankrijk)
- Het is veel lastiger om een huurhuis te vinden. Huisbazen zullen zonder contract een hoge borg vragen.

7.5 Franse bedrijfscultuur



In elk land heersen er andere culturen, en ook op de werkvloer zijn er vaak compleet andere gebruiken. Hoe gaat men om met "op tijd komen", is het gek als je een grapje maakt over je baas waar hij bij is? En hoe formeel behoort je je te gedragen? Omdat elk land haar eigen cultuur heeft, is het goed om vooral ook je eigen cultuur te kennen. Je hierin verdiepen kan veel opheldering geven over situaties die je aantreft, en voorkomen dat je fouten maakt! Ondanks de mondialisering, moet je er rekening mee houden dat je een aantal grote verschillen tegen zult komen op de werkvloer. De verschillen in de bedrijfscultuur in Frankrijk staan hieronder beschreven.

1. Conservatief

In Frankrijk is allereerst een veel grotere hiërarchie tussen werknemer en werkgever dan we in Nederland gewend zijn. Als werknemer moet je je niet te zelfstandig opstellen en initiatief tonen. Doe wat je bevolen wordt en het gezag van je baas behoort je te accepteren. Het is niet gebruikelijk om een grapje over de baas te maken waar hij bij is, spreek hem ook niet tegen als hij zijn mening geeft, al is dat een kwestie van goed aanvoelen.



Over het algemeen heerst er weinig openheid binnen bedrijven, al verschilt het natuurlijk wel per bedrijf en sector.

2. Directheid

Fransen communiceren niet zo direct als Nederlanders. Nederlanders komen ook sneller ter zake, in Frankrijk is het gebruikelijker om eerst uitgebreid kennis te maken. Hierin kunnen best wat privé zaken besproken worden alvorens er echt zaken gedaan worden.

Het is bijvoorbeeld erg gebruikelijk om wat met elkaar te eten, dat kan een lunch of diner zijn. Vaak wordt er pas echt over zaken gesproken tijdens het toetje.

3. Afspraken

In veel culturen wordt er anders omgegaan met "op tijd komen". Dit hangt ook sterk van de persoon af, maar de acceptatiegrens van te laat komen hangt nauw samen met de cultuur. In Frankrijk is het niet vreemd als iemand op een afspraak later komt, bijvoorbeeld 25 minuten. Dat betekent overigens niet per se dat hij ongeïnteresseerd is.

Tip: Als je de Franse cultuur nog niet heel goed kent is het een goed idee om je er in te verdiepen. Daardoor kun je sommige situaties beter begrijpen en inschatten wat het beste is om op dat moment te doen.

7.6 Pensioen opbouwen



Dit hoofdstuk bestaat uit twee delen. Het eerste deel gaat over hoe je je pensioen in Frankrijk kunt regelen. Het tweede deel gaat over het genieten van je pensioen; in Frankrijk.

Welke consequenties heeft [de verhuizing](#) naar Frankrijk voor je pensioen?

Om met het belangrijkste te beginnen: in het buitenland bouw je geen Nederlandse AOW op. Voor elk jaar dat je in het buitenland hebt gewoond, mis je dus 2 % van je pensioen. Woon je 10 jaar in Frankrijk, dan mis je dus 20 % van je pensioen.

Als je voor je 65e stopt met werken in Nederland, dan stopt de opbouw van je pensioen ook. De opbouw is per jaar 2%. Verhuis je op je 55e naar Frankrijk, dan mis je 10 keer 2% op je totale pensioen. Je kunt je wel vrijwillig verzekeren tegen dit pensioensgat, neem hiervoor contact op met een pensioensadviseur.

Pensioen aanvragen

Woon je in Frankrijk, maar heb je altijd in Nederland gewerkt, dan neem je contact op met de Sociale Verzekeringsbank in Nederland:

SVB - districtskantoor Breda - Afdeling Buitenland

(076) 548 5010

Rat Verleghstraat 2

4815 NZ Breda

Woon je in Frankrijk en heb je zowel in Frankrijk als in Nederland gewerkt, dan moet je de aanvraag indienen in Frankrijk.

Let op: Je pensioenaanvraag moet je indienen bij de instantie, ten minste 1 jaar vóór je de pensioengerechtigde leeftijd bereikt.

Loonheffing uit Nederland voorkomen

Nederland heeft met Frankrijk een verdrag afgesloten dat voorkomt dat je in Frankrijk en Nederland belasting betaalt over je pensioeninkomen. Frankrijk is gerechtigd om de belasting te innen (met uitzondering van oud ambtenaren).

Zodra je officieel in Frankrijk gevestigd bent, moet je je snel inschrijven bij de Inspectie Particulieren Buitenland in Heerlen. Zij sturen je een verklaring, die je ingevuld moet zenden aan de SVB en je pensioenuitvoerder. Zodra deze twee het formulier binnen hebben, voorkom je dat je ook (Nederlandse) loonheffing op je AOW en pensioenuitkering betaalt.

Franse of Nederlandse werkgever...

Er zijn in feite drie mogelijkheden. Je gaat werken voor een Franse werkgever, voor een Nederlandse werkgever of je start een eigen bedrijf.

Werk je voor de Nederlandse werkgever en vertrek je naar het buitenland? Dan is het verstandig om de opbouw van je AOW op tijd aan te kaarten. Het is bijvoorbeeld mogelijk

om bij terugkeer in Nederland de jaren in te halen, of dat je pensioen op gaat bouwen in Frankrijk zelf. Dit is per bedrijf verschillend en moet je dus zelf met je werkgever bespreken. Ga je werken voor een Franse werkgever of start je een eigen bedrijf? Dan zijn er twee dingen belangrijk. Ten eerste moet je controleren wat er gebeurt bij overlijden. Het Nederlandse pensioen heeft vaak een aanvullend nabestaandenpensioen bij overlijden. In het buitenland is dat niet altijd het geval. Daarnaast moet je nagaan wat de situatie is als je arbeidsongeschikt wordt.

Als een van deze twee zaken niet goed geregeld zijn, kun je het beste aanvullende voorzieningen treffen.

Terug naar Nederland

Ga je weer terug naar Nederland, dan is het in de meeste gevallen het makkelijkst om het opgebouwde pensioen af te kopen. Als dat niet mogelijk blijkt te zijn, zul je uiteindelijk een deel van je pensioen uit Frankrijk ontvangen. Dit zorgt wel voor wat extra papierwerk